


Slamavskiljare

Hur funkar det?

Osby och Östra Göinge kommuner



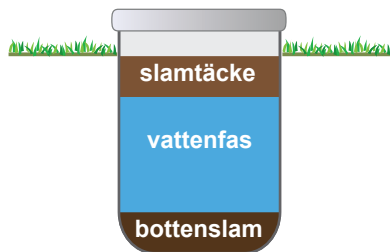
ÖGRAB®
FÖR EN RENARE MILJÖ

**Göingebygdens
renhållningsbolag**
- avfallshantering
för din miljö

Tömning av slamavskiljare, deltömning

Tekniken som används heter Deltömning. För att slamavskiljare ska fungera bra, måste slammet som samlats tas bort med jämna intervall, i normala fall minst en gång per år.

Deltömning går ut på att slamfordonet är indelat i två fack, vilket innebär att slamfas och vattenfas hålls åtskilda under tömningsprocessen. Eftersom slammet har tagits bort och separerats från vattnet, är risken för överfyllning i brunnen när vattnet återförs mycket liten, då den totala volymen har minskat. Det är också exakt samma vatten som återförs, vilket gör att den naturliga processen i brunnen kommer igång snabbare. Nedan ser du en skiss på förloppet.



1. Slammet i brunnen består av tre skikt




2. Slambilen har två separata tankar



3. Först sugas slamtäcket upp i tank 1



4. Vattenfasen sugas upp i tank 2



5. Bottenslammet sugas upp i tank 1



6. Vattenfasen återförs till brunnen

Viktigt!

Det är viktigt att inte spola ner kemikalier eller onaturligt material, som t.ex. bindor, tops, tvättlappar och liknande, som förstör den naturliga processen i slamavskiljaren

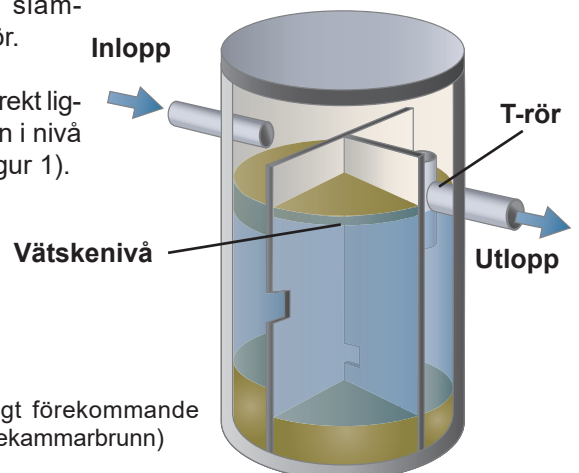
OBS!

Undvik om möjligt att belasta slamavskiljaren för mycket samma dag som deltömningen har utförts, vänta till exempel med stortvätt.

En slamavskiljare kan se ut på många olika sätt, men ändå ha en fungerande funktion.

Oavsett utformningen ska en slamavskiljare vara försedd med T-rör.

I en anläggning som fungerar korrekt ligger vätskenivån i slamavskiljaren i nivå med utloppsriets underkant (figur 1).



Figur 1. En vanligt förekommande slamavskiljare (Trekammarbrunn)

OBS!

Deltömning kommer vara normalåtgärd för alla trekammarbrunnar från och med 1 januari 2017 och du behöver inte höra av dig att du vill ha din brunn deltömd. Vill du däremot att din brunn ska totaltömmas måste du meddela oss detta. För att undvika extra kostnader, måste din ändring meddelas tre dagar före aviserad tömningsdag.

Att tänka på

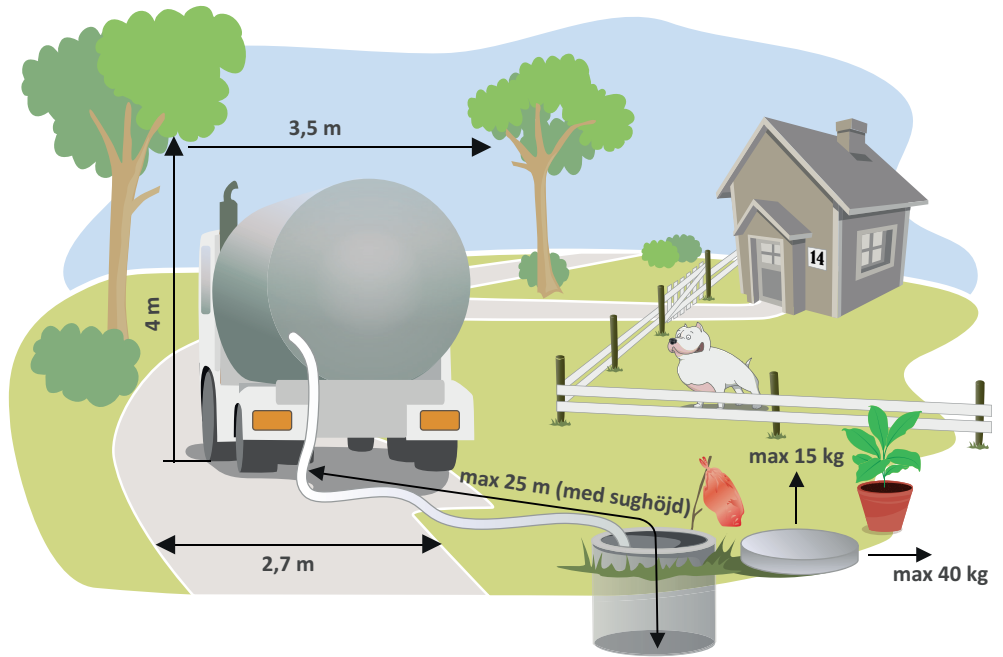
- Märk ut brunnen/tanken tydligt och ta bort hög växtlighet så att chauffören ser den när han kommer.

- Se till att vägen fram till anläggningen är farbar; hårdgjord körbana på minst 2,7 m bred, röjd 4,0 m högt och 3,5 m brett.

- Brunnslocket bör av arbetsmiljöskaäl vara gjort i ett lättare material t.ex. plast eller plåt och ska kunna öppnas av en person. Behöver locket lyftas får det inte väga mer än 15 kg och ska då av säkerhetsskaäl utrustas med lås. Om locket kan dras åt sidan utan att lyftas får det inte väga mer än 40 kg. I annat fall ska locket vara bortlyft från brunnen och ett provisoriskt lock ska ligga på istället när bilen kommer till fastigheten.

Fastighetsägaren är skyldig att se till så det inte finns någon risk för människor eller djur att fall ned i brunnen under tiden som locket är bortlyft.

- Tömningshålet ska var minst 400 mm i diameter.



- Vänd er till oss om det finns speciella hinder ex. lösgående djur, elstängsel.

Skulle vi köra ut till er fastighet och det visar sig att vi inte kan tömma på grund något av ovanstående så debiteras en bomkörning.

Vanliga frågor

Min slamavskiljare är inte tömd!

Din slamavskiljare är tömd, men med deltömningsmetoden förs vattenfasen tillbaka till slamavskiljaren.

Jag vill inte ha grannens vatten!

Vi påbörjar och avslutar deltömnigen vid er slamavskiljare, vilket innebär att ni får ert eget vatten i retur.

Jag har hög nivå i min slamavskiljare?

Då fungerar tyvärr inte er bädd (infiltration). En infiltrations livslängd är i snitt cirka 15-20 år, men stora variationer förekommer beroende på lokala förutsättningar.

Vad kan du göra för att minska föroreningar i avloppet?

Du kan själv påverka avloppsvattnets kvalitet. Genom att inte tillföra onödiga föroreningar, blir avloppsvattnet renare och lättare att behandla. Nedan följer några tips.

Tvätt- och rengöringsmedel

- Använd tvätt- och rengöringsmedel utan fosfat. (Miljömärkta) Tvättmedel med fosfater är förbjudna, men kan trots detta förekomma i handeln. Detta är mycket viktigt för dig med enskilt avlopp.

- Överdoserar inte

Saker som fastnar i dina ledningar och orsaka stopp.

- Använd inte toaletten som papperskorg! Bindor, tops, kondomer mm. hör inte hemma i avloppet.

Miljöfarliga ämnen.

Lösningsmedel och färgrester - Lämnas på Återvinningscentralen

Läkemedelsrester - Lämnas till apoteket

Cigarettfimpas och snus innehåller den giftiga tungmetallen kadmium.

Släng i brännbart.



Prislista slam

Tömning av slamavskiljare med deltömning 0-3 m ³	Pris per tömning
Kampanj	1446 kr
Planerad dag underkampanjvecka	1849 kr
5-dagars	1982 kr
Akut (vardagar inom 24 timmar)	3260 kr

Tömning av slamavskiljare med totaltömning 0-3 m ³	Pris per tömning
Kampanj	2404 kr
Planerad dag underkampanjvecka	2807 kr
5-dagars	2886 kr
Akut (vardagar inom 24 timmar)	4218 kr

Tömning av minireningsverk 0-3 m ³	Pris per tömning
Kampanj	2347 kr
Planerad dag underkampanjvecka	2750 kr
5-dagars	2829 kr
Akut (vardagar inom 24 timmar)	4161 kr

Köks-, sjunk- och övriga brunnar	Pris per tömning
I samband med ordinarie tömning	1178 kr
5-dagars	1481 kr

Extra kubik	Pris per m ³
Över 3 m ³	611 kr

Bomkörning

Om vi av någon anledning inte kan tömma brunnen när vi kommer till er fastighet så debiteras ni 601 kr för bomkörning.

Jourtömning

För dig som behöver ha din slamavskiljare, slutna tank eller brunn tömd akut utanför våra öppettider, kontakta Malmberg Miljöhantering AB på 044-780 19 50, så hjälper de dig. Debitering enligt gällande taxa.

För mer information eller bokning av slamtömning, kontakta kundtjänst
eller se vår hemsida, www.ograb.se

KONTAKTA OSS

Hemsida: www.ograb.se epost: info@ograb.se

Kundtjänst: 044-790 59 90

Adress: Östra Göinge Renhållnings AB – Avfallsanläggningen 2373 C Kattarp 289 92 Broby

